

明志科技大學

校園入口網及APP更新



登入畫面

現有畫面



新畫面



功能整合區
新增今日最新瀏覽

設定頁

現有畫面



右側選單

新畫面



整頁選單，並美化介面

新增：
活動參加紀錄
字體大小

從個人設定搬
移：
修改密碼
行動條碼

設定頁新增的功能



活動參加紀錄



調整字體大小

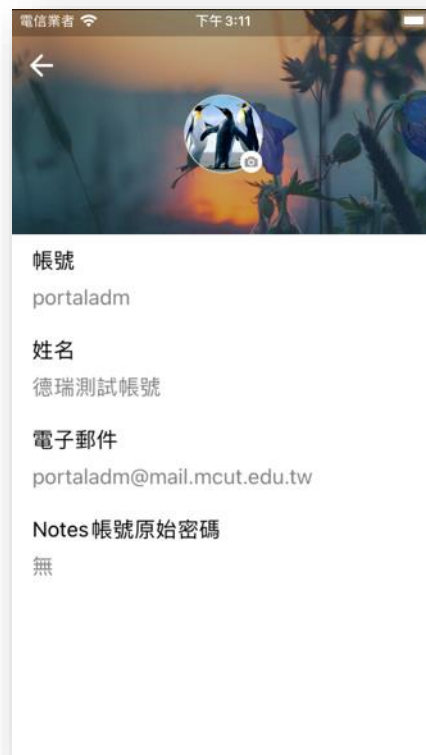
個人設定頁

現有畫面



個人資料與相關
設定

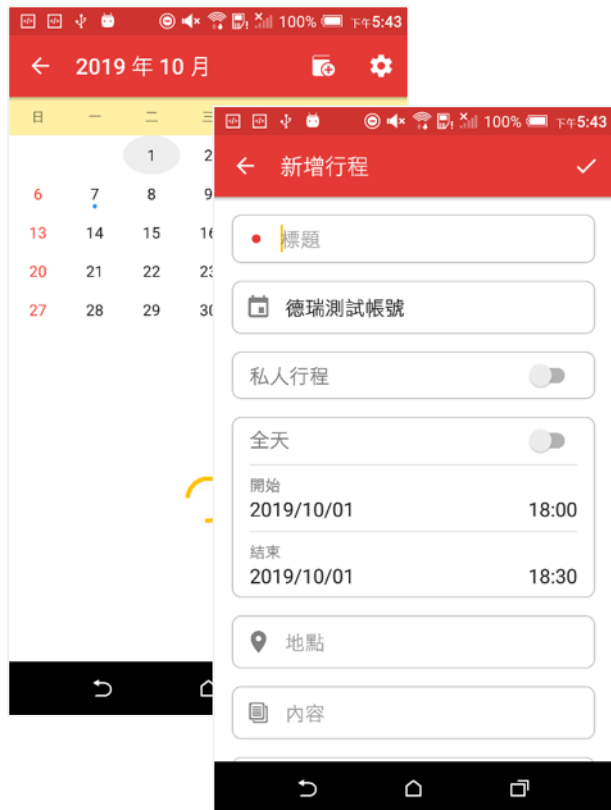
新畫面



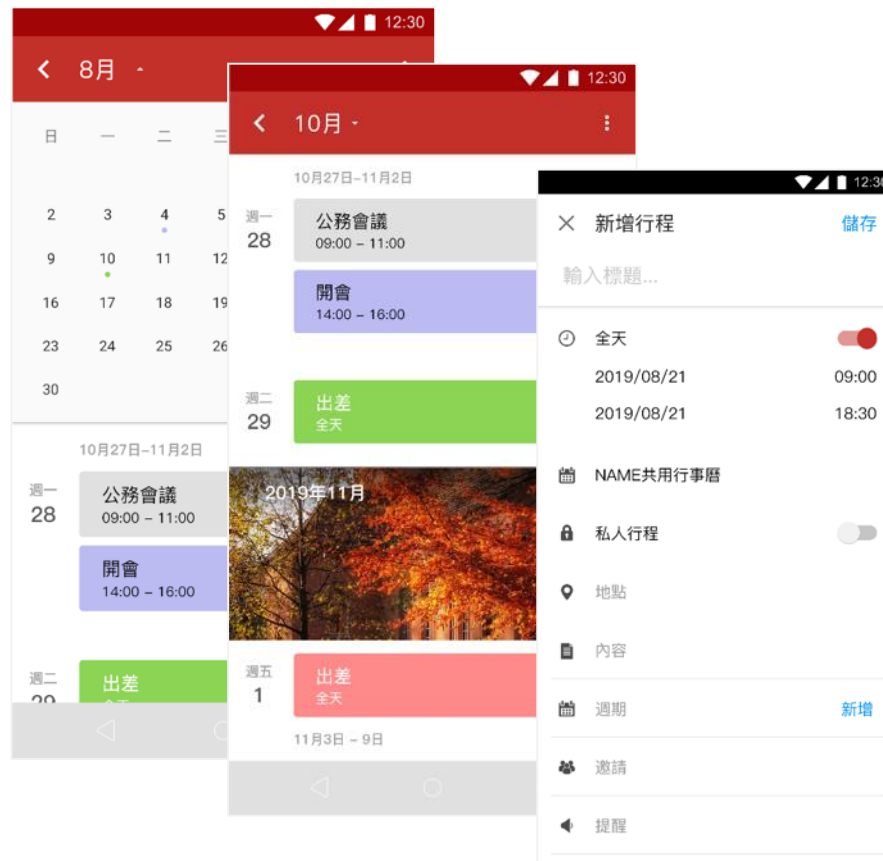
只保留個人資料，
設定移到上一頁，
上方UI美化

行事曆調整

現有畫面



新畫面



月份與週數時間區塊分明
文字標示更清楚閱讀

公告與待辦

現有畫面



新畫面



分類排版調整與圖示更換

新增公告

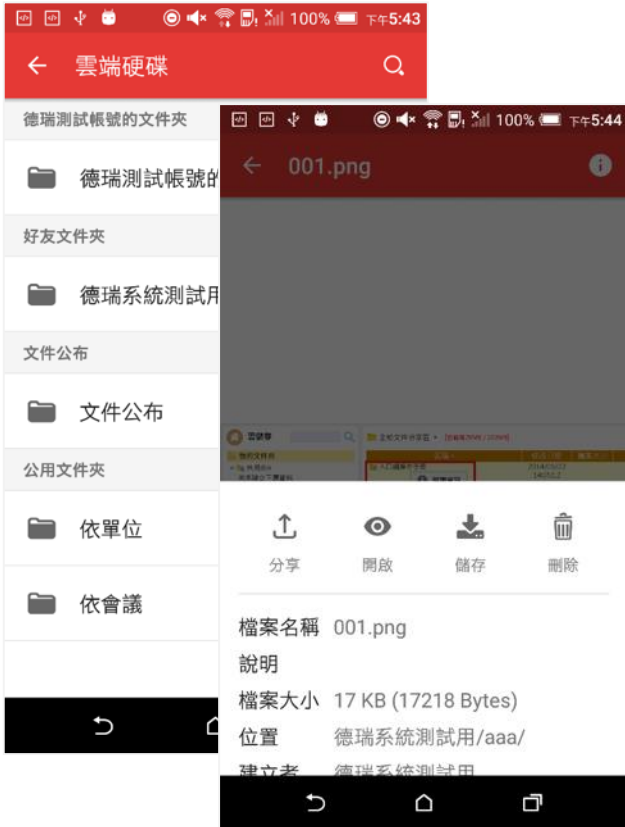
點選「+」可以新增公告



相關欄位與網頁上相同，
若打開「APP推播」開
關，相關成員會收到公
告通知

雲端硬碟調整

現有畫面



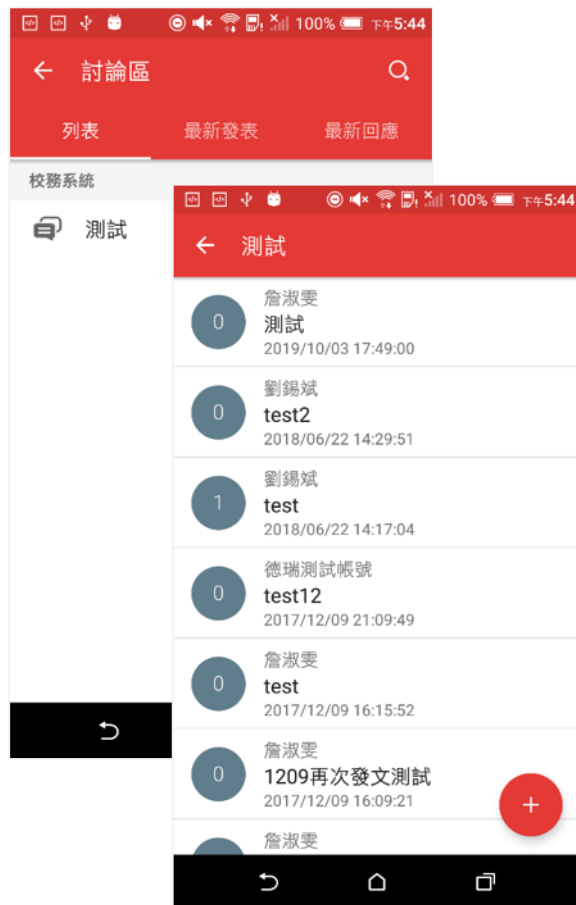
新畫面



底層分類功能、圖示更換
減少頁面操作下載檔案更容易

討論區調整

現有畫面



新畫面

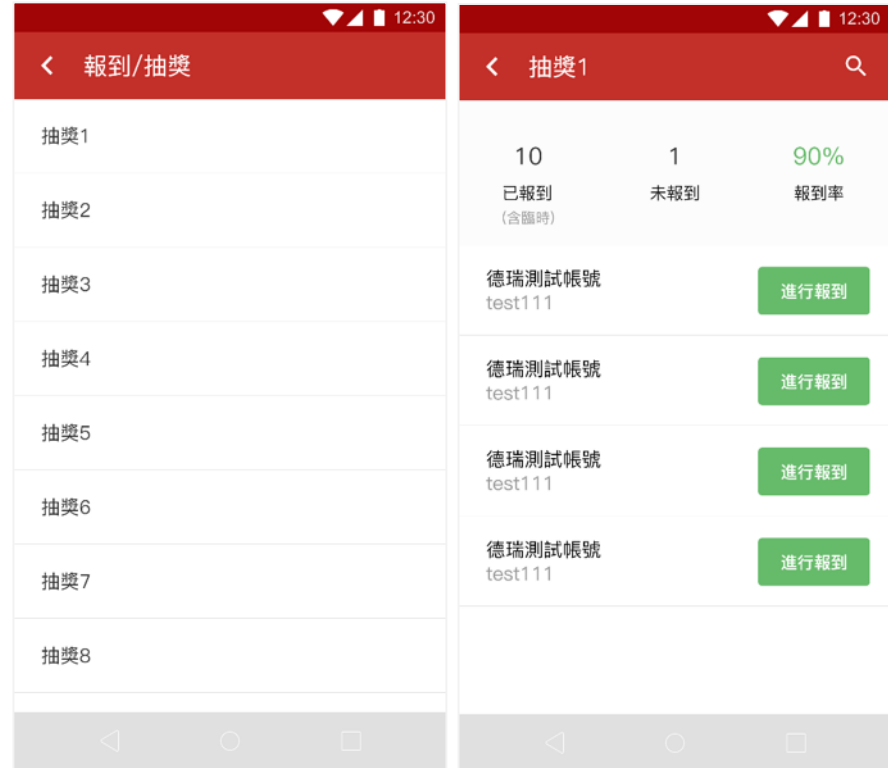


報到/抽獎管理頁

現有畫面



新畫面



刪減無用的UI加強資訊與重點強調

報到/抽獎使用者頁

現有畫面



新畫面



UI更簡明，並新增雲端硬碟連結

報到雲端硬碟設定

QR報到及抽獎 > 編輯

*名稱：

*內容說明：

地點：

報到起訖時間： ~

啟用雙驗證辨識報到 是 否

啟用自動臉部辨識報到 是 否

啟用Beacon報到 是 否

結合活動
已結合【test0831】
 活動 會議 公文

開啟 關閉

雲端硬碟資料夾：

抽獎功能： 提供 不提供

代理人：

選擇文件夾

網路文件夾

共用文件區

- ▶ 秘書室
- ▶ 教務處
- ▶ 學生事務處
- ▶ 總務處
- ▶ 圖書資訊處
- ▶ 研究發展處
- ▶ 體育室
- ▶ 教學資源中心
- ▶ 通識教育中心

報到可以設定雲端硬碟資料夾

新增投票調整

現有畫面

11:50 新增投票

← 新增投票 ✓

題目

選項 + 增加選項

選項 1 測試

明志APP首頁調整
15:00 - 18:30 by 林品秀

11月

送出

新畫面

12:30 新增投票

← 新增投票

輸入標題

選項

1. AAA

2. BBB

增加選項

選擇對象 (10+)

李同學 王同學 蔡佳
張曉帆 葉大熊 ...

其他設定

起始時間
2019/10/23 11:47

結束時間
2019/10/23 11:47

連絡電話
09123456789

人數上限
99

送出

更改為一頁式下拉方式，從上至下瀏覽新增畫面至尾端送出投票使用上更為直覺

投票查看

1 EIP系統(活動、問卷、會議通知)

- 編輯與發佈
- 1 活動報名表 (簡易型) 查看
- 2 問卷調查表查看
- 會議通知單查看
- 個人活動參加紀錄

發布中

我的問卷調查表 (發布中)

填寫起始日期	填寫截止日期	管理
[投票] test 2021/02/26 11:04:16	2021/02/26 11:04	2021/03/28 11:04

2 版主管理

- 查看結果
- 匯入結果
- 未填寫人
- 修改期限

問卷

統計分析 匯出資料

3 test 問卷調查表結果

填寫日期	問題01	帳號	姓名	電子郵件
2021/3/22 11:50:01	111	portaladm	德瑞測試帳號	portaladm@mail.mcut.edu.tw

修改 | 刪除

回上一頁

投票查看位置沒有變動，可從舊有的位置前往查看。

其他新增功能

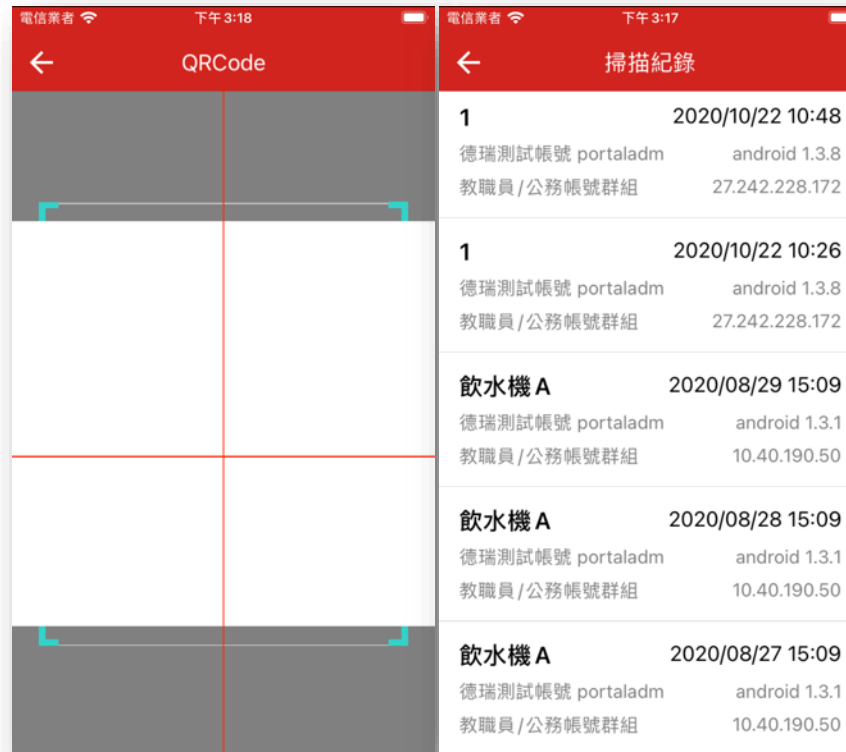
智慧客服



智慧客服協助回答問題

其他新增功能

多應用QRCode



QR掃描現在可以掃描多應用QRCode，
另可檢視掃描記錄

多應用QRCode

一般使用者可以建立公文標的物

新增/編輯標的物 ✖

(公文) 標的物資料

使用狀態	<input checked="" type="radio"/> 啟用 <input type="radio"/> 停用
可掃描狀態	<input checked="" type="radio"/> 開啟 <input type="radio"/> 關閉
掃描權限設定	<input checked="" type="radio"/> 公開 <input type="radio"/> 非公開 開放所以人皆可掃描
*標的物名稱	<input type="text"/>
是否與會?(*必填)	<input type="radio"/> 是 <input type="radio"/> 否 <input type="radio"/> 其他 <input type="text"/>

多應用QRCode

類別欄位管理		
選擇類別	飲水機	
新增 (飲水機) 標的物資料		
標的物名稱	此為固定輸入欄位	
資產編號	此為固定輸入欄位	
標的物輸入欄位資料		
新增欄位		
欄位1	欄位名稱：廠牌 (*必填) 欄位格式： <input type="text"/>	修改 刪除 ↑ ↓
欄位2	欄位名稱：型號 (*必填) 欄位格式： <input type="radio"/> A <input type="radio"/> B <input type="radio"/> C <input type="radio"/> 其他 <input type="text"/>	修改 刪除 ↑ ↓
欄位3	欄位名稱：濾心種類 欄位格式： <input type="checkbox"/> 1 <input type="checkbox"/> 2 <input type="checkbox"/> 3 <input type="checkbox"/> 4 <input type="checkbox"/> 其他 <input type="text"/>	修改 刪除 ↑ ↓
欄位4	欄位名稱：顏色 (*必填) 欄位格式： <input type="text" value="銀"/>	修改 刪除 ↑ ↓
欄位5	欄位名稱：備註說明 欄位格式： <input type="text"/>	修改 刪除 ↑ ↓

業務管理者：僅供有需求之業管單位申請使用。

業務管理者可設定掃描目標與附帶欄位，使用者掃描QRCode之後，必須填寫相關欄位才可完成掃描